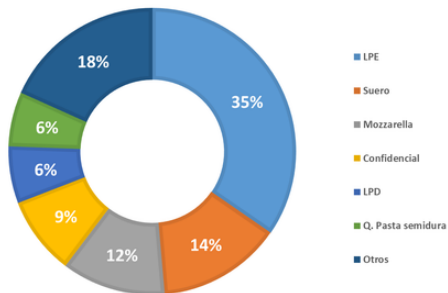
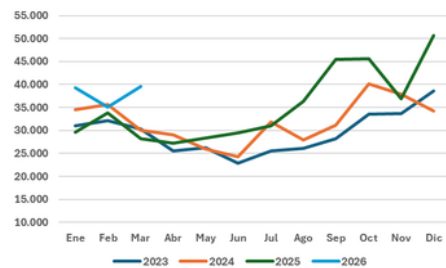


MERCADO EXTERNO

EXPORTACIONES POR PRODUCTO (TNS)



EXPORTACIONES LÁCTEAS (TNS)



[VER DATOS COMEX](#)

39.580 TNS
Marzo 2026

vs. Feb 2026 **+13%**


vs. Mar 2025 **+40%**

113.907 TNS
Ene - Mar 2026

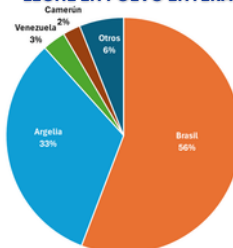
vs. Ene - Mar 2025 **+24%**

PRINCIPALES DESTINOS POR PRODUCTO (Tns)

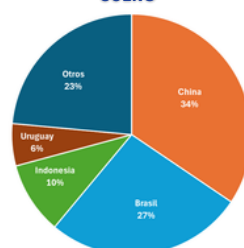
Destinos (Tns 2026 / vs. Ene-Mar 2025)



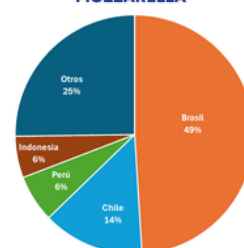
LECHE EN POLVO ENTERA



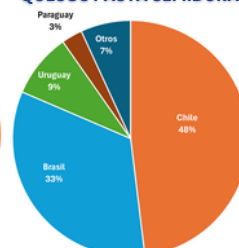
SUERO



MOZZARELLA



QUESOS PASTA SEMIDURA



Evolución expo por producto (Tns)

vs. Ene-Mar 2025



EXPORTACIÓN EN LITROS EQUIVALENTES

278 MILLONES
Mar 2026

vs. Feb 2026 **+14%**

vs. Mar 2025 **+34%**

804 MILLONES
Ene - Mar 2026

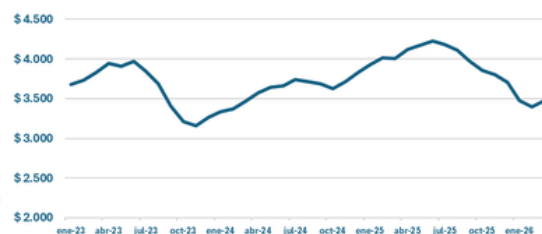
vs. Ene - Mar 2025 **+16%**

PRECIO PROM DE EXPO (TN) LPE 25 KG

USD 3.478

↑ 2% vs. Feb 2026
↓ 13% vs. Mar 2025

EVOLUCIÓN PRECIO PROM LPE 25 KG (USD/TN)



USD 145 MILL
Marzo 2026

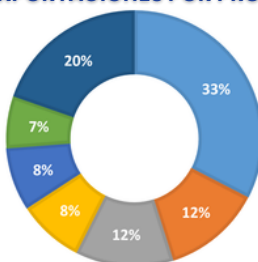
vs. Feb 2026 **+16%**

vs. Mar 2025 **+29%**

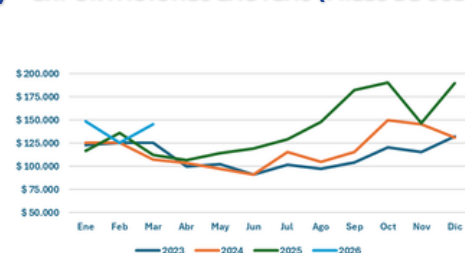
USD 419 MILL
Ene - Mar 2026

vs. Ene - Mar 2025 **+15%**

EXPORTACIONES POR PRODUCTO (USD)



EXPORTACIONES LÁCTEAS (MILES DE USD)



Destinos
(Mill de USD 2026 / vs. Ene - Mar 2025)



Balance lácteo

Ene - Mar 2026 - Millones de lts equiv.

